



高雄市政府農業局統計通報

112年4月

高雄市109年農林漁牧業普查初步結果
農牧業之經營管理者概況

為瞭解本市從事農牧業之經營管理者概況，茲依據109年農林漁牧業普查初步結果之資料進行分析，俾提供農業相關施政決策參考。

一、109年底本市從事農牧業之經營管理者為64,398人，居六都第二。

109年底本市從事農牧業之經營管理者為64,398人，與104年底比較，較104年底減少60人(-0.09%)，若與全國各縣市比較，居全國第三，並居六都第二，僅次於臺南市81,241人。(詳表1、圖1)

表1 104及109年底從事農牧業之經營管理者人數-按縣市別分

單位：人

縣市別	104年底	109年底	104年底 排名 (名)	109年底排 名(名)
新北市	28,839	28,645	11	11
臺北市	7,067	7,269	16	16
桃園市	40,993	41,861	8	8
基隆市	974	929	21	21
新竹市	5,054	4,970	17	18
宜蘭縣	26,902	26,888	12	12
新竹縣	21,731	20,928	13	13
臺中市	62,576	63,685	5	4
苗栗縣	33,809	33,133	10	10
彰化縣	80,484	76,486	2	2
南投縣	39,804	39,033	9	9
雲林縣	70,435	63,376	3	5
臺南市	86,553	81,241	1	1
高雄市	64,458	64,398	4	3
嘉義市	4,937	5,301	18	17
嘉義縣	54,815	51,374	7	7
屏東縣	56,338	51,604	6	6
澎湖縣	3,473	2,666	19	19
臺東縣	13,771	12,932	15	15
花蓮縣	14,945	14,429	14	14
金門縣	1,911	1,863	20	20
連江縣	53	44	22	22

資料來源：中華民國統計資訊網。

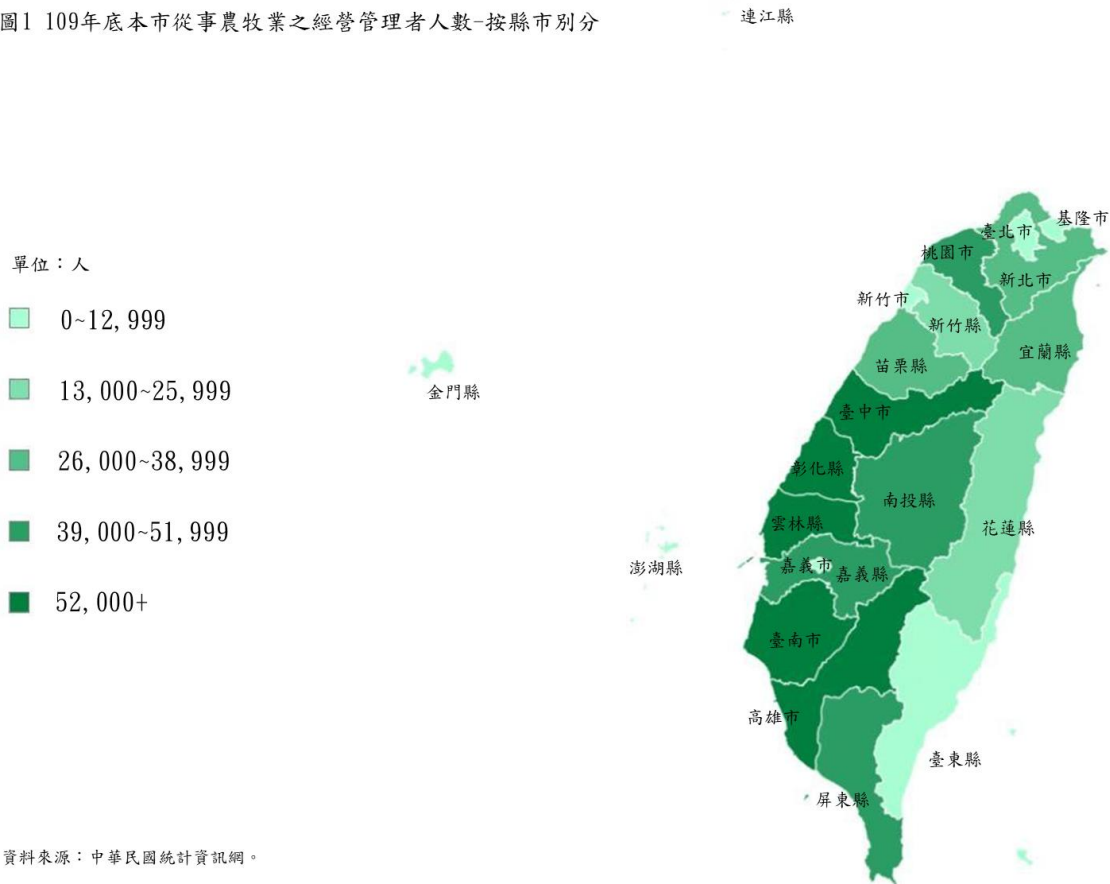


高雄市政府農業局統計通報

112年4月

高雄市109年農林漁牧業普查初步結果
農牧業之經營管理者概況

圖1 109年底本市從事農牧業之經營管理者人數-按縣市別分



二、109年底本市本市從事農牧業之經營管理者男性47,797人(74.22%)、女性16,601人(25.78%)，女性比率較104年底增加0.88個百分點；男性以壯年(45~64歲)人數最多，女性以老年(65歲以上)人數最多；男性以高級中等(高中、高職)人數最多，女性以國小及自修人數最多。

109年底本市從事農牧業之經營管理者男性47,797人(74.22%)、女性16,601人(25.78%)，男性所占比率比女性高48.44個百分點，若與104年底比較，男性減少610人(-1.26%)、女性增加550人(3.80%)，109年底本市從事農牧業之經營管理者之女性比率(25.78%)較104年底(24.90%)

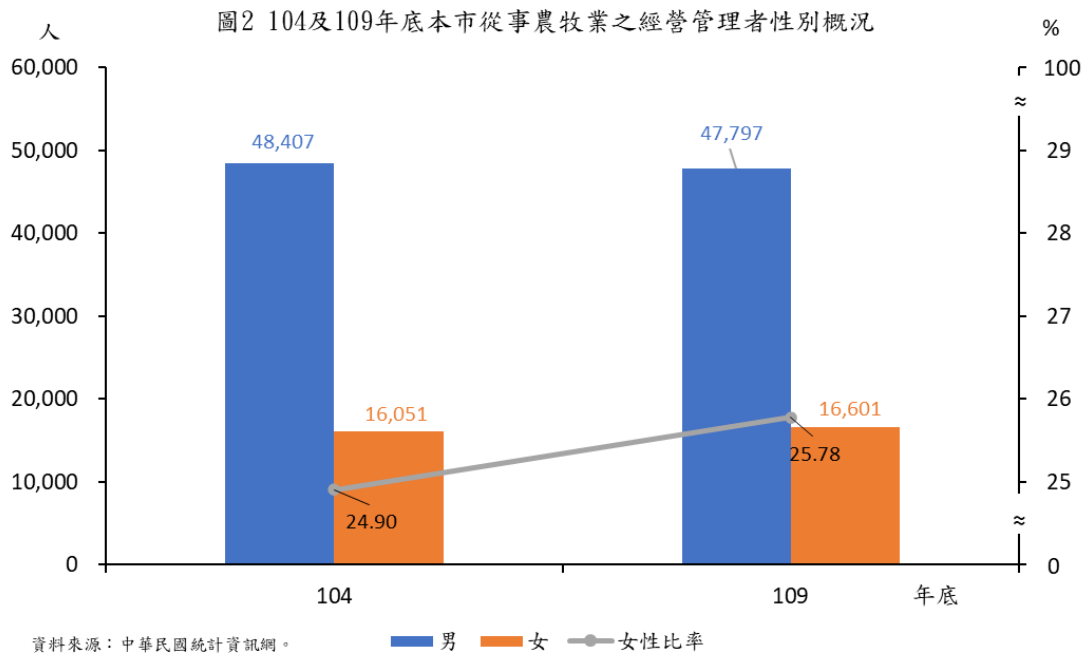


高雄市政府農業局統計通報

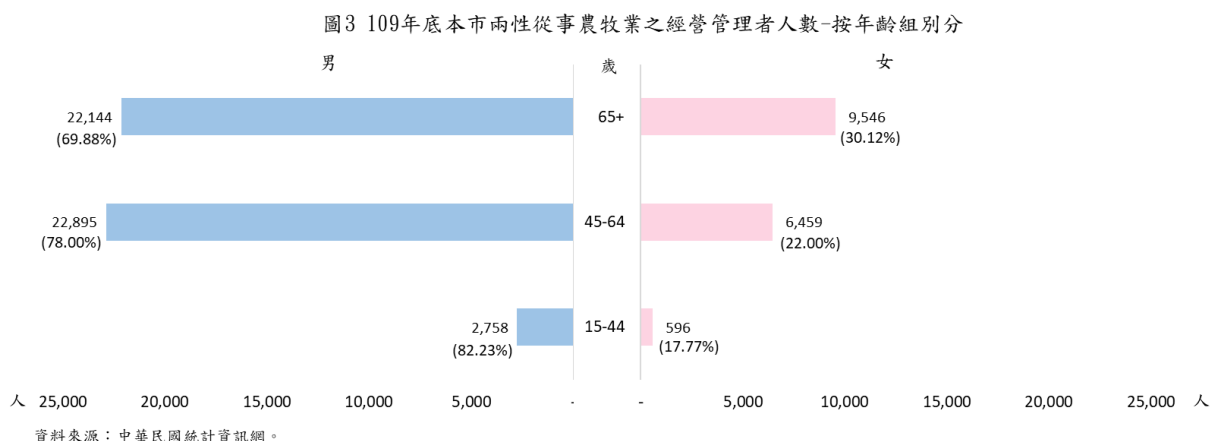
112年4月

高雄市109年農林漁牧業普查初步結果
農牧業之經營管理者概況

增加0.88個百分點，女性在農業經營權上仍較弱勢，對於女性經營農業的障礙、提升農業經營管理能力宜加以關注及探討。(詳圖2)



觀察各年齡組別兩性人數，青年(15-44歲)男性2,758人(82.23%)、女性596人(17.77%)，壯年(45~64歲)男性22,895人(78.00%)、女性6,459人(22.00%)，老年(65歲以上)男性22,144人(69.88%)、女性9,546人(30.12%)，顯示各年齡組皆以男性之比率較高，且男性以壯年(45~64歲)人數最多，女性以老年(65歲以上)人數最多。(詳圖3)





高雄市政府農業局統計通報

112年4月

高雄市109年農林漁牧業普查初步結果
農牧業之經營管理者概況

觀察各教育程度別兩性人數，不識字男性1,526人(37.75%)、女性2,516人(62.25%)，國小及自修男性10,447人(66.82%)、女性5,187人(33.18%)，國(初)中男性9,397人(75.61%)、女性3,031人(24.39%)，高級中等(高中、高職)男性17,686人(80.80%)、女性4,202人(19.20%)，大專及以上男性8,741人(84.00%)、女性1,665人(16.00%)，顯示除不識字之女性比率較男性高，其餘之教育程度別皆以男性比率較高，且男性以高級中等(高中、高職)人數最多，女性以國小及自修人數最多。(詳圖4)

